

Zbiór zadań egzaminacyjnych


























Zawiera wszystkie typy zadań egzaminacyjnych
występujące na
Egzaminie maturalnym - poziom podstawowy
(część pisemna)





Darmowy fragment

Marta Patkowska-Dudziak

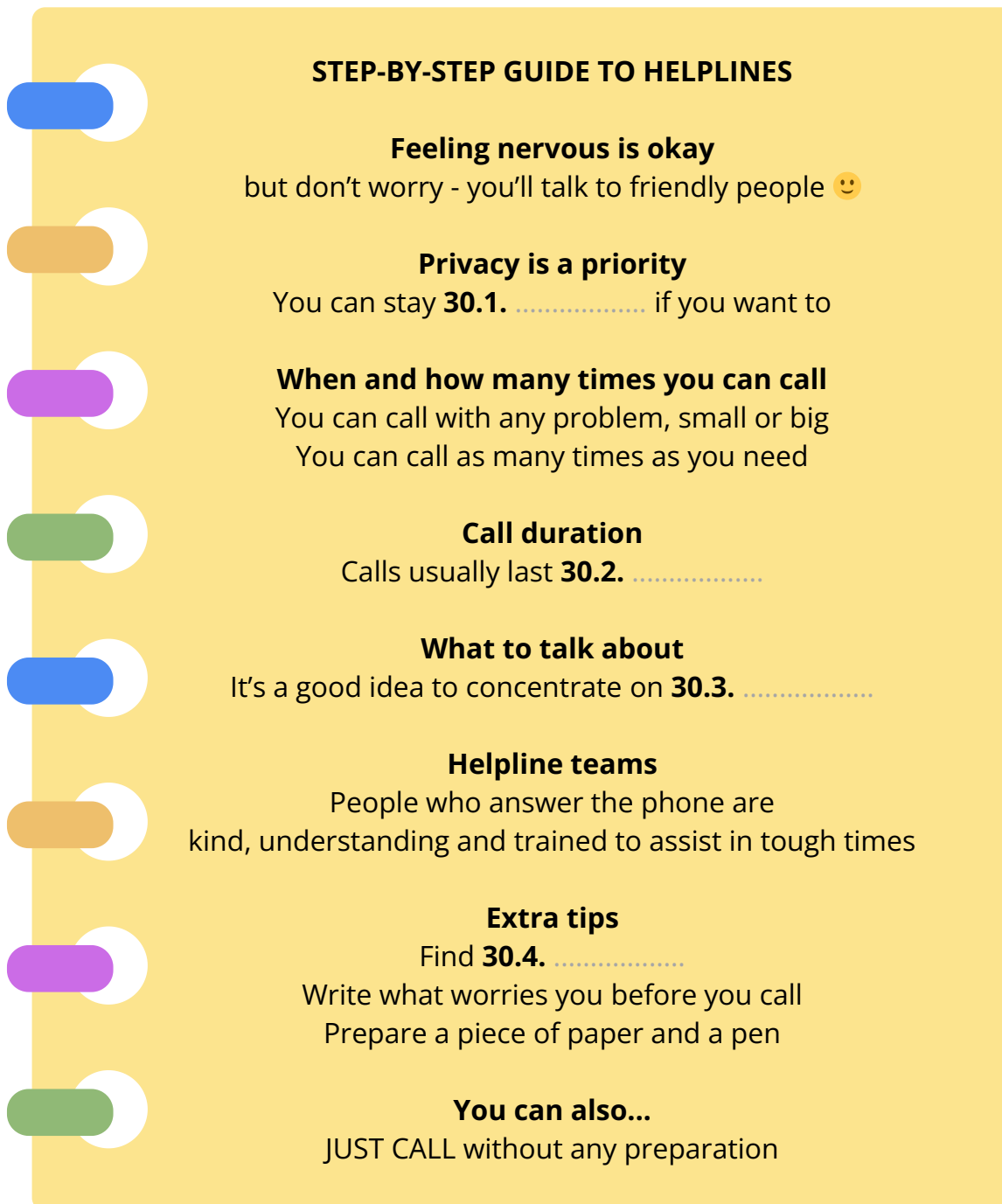
englybook.pl

Spis treści

Podróżowanie i turystyka					2
Kultura					5
Sport					10
Zdrowie					13
Nauka i technika					16
Świat przyrody					19
Państwo i społeczeństwo					22

-  **Rozumienie ze słuchu**
-  **Rozumienie tekstów pisanych**
-  **Znajomość środków językowych**
-  **Wypowiedź pisemna**

Usłyszysz wypowiedź na temat telefonów zaufania. Na podstawie informacji zawartych w nagraniu, uzupełnij luki zgodnie z treścią nagrania tak aby jak najbardziej precyzyjnie oddać sens wysłuchanego nagrania. Do każdej luki możesz wpisać cztery wyrazy. Luki należy uzupełnić w języku angielskim.



STEP-BY-STEP GUIDE TO HELPLINES

Feeling nervous is okay
but don't worry - you'll talk to friendly people 😊

Privacy is a priority
You can stay **30.1.** if you want to

When and how many times you can call
You can call with any problem, small or big
You can call as many times as you need

Call duration
Calls usually last **30.2.**

What to talk about
It's a good idea to concentrate on **30.3.**

Helpline teams
People who answer the phone are
kind, understanding and trained to assist in tough times

Extra tips
Find **30.4.**
Write what worries you before you call
Prepare a piece of paper and a pen

You can also...
JUST CALL without any preparation

Na podstawie: www.healthline.com

 **116111 to numer telefonu zaufania w Polsce.**
Zadzwoń, jeśli czujesz, że potrzebujesz z kimś porozmawiać. 
Więcej informacji znajdziesz tutaj: 116111.pl

Usłyszysz wypowiedź na temat telefonów zaufania. Na podstawie informacji zawartych w nagraniu, uzupełnij luki zgodnie z treścią nagrania tak aby jak najbardziej precyzyjnie oddać sens wysłuchanego nagrania. Do każdej luki możesz wpisać cztery wyrazy. Luki należy uzupełnić w języku angielskim.

STEP-BY-STEP GUIDE TO HELPLINES

Feeling nervous is okay
but don't worry - you'll talk to friendly people 😊

Privacy is a priority
You can stay **30.1. anonymous** if you want to

When and how many times you can call
You can call with any problem, small or big
You can call as many times as you need

Call duration
Calls usually last **30.2. around twenty minutes**

What to talk about
It's a good idea to concentrate on **30.3. one main problem**

Helpline teams
People who answer the phone are
kind, understanding and trained to assist in tough times

Extra tips
Find **30.4. a quiet place**
Write what worries you before you call
Prepare a piece of paper and a pen

You can also...
JUST CALL without any preparation

Na podstawie: www.healthline.com

 **116111 to numer telefonu zaufania w Polsce.** 
Zadzwoń, jeśli czujesz, że potrzebujesz z kimś porozmawiać.
Więcej informacji znajdziesz tutaj: 116111.pl